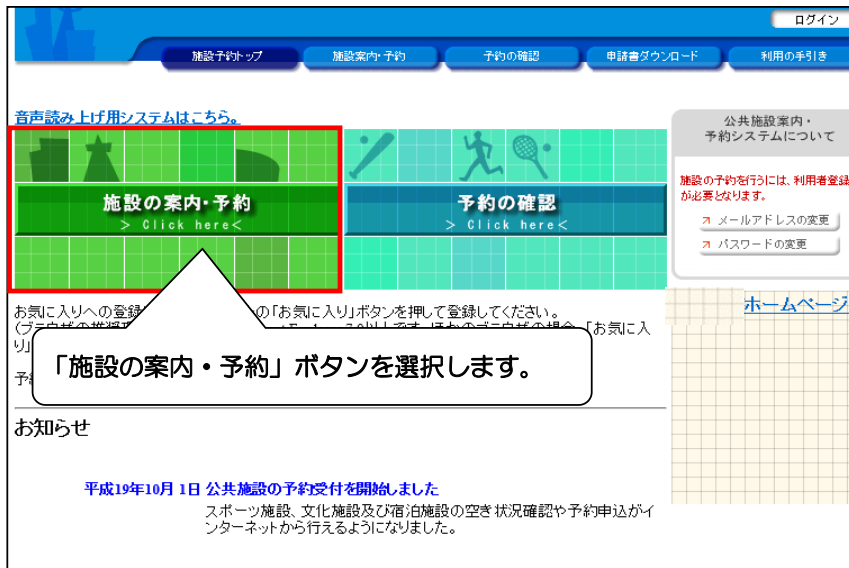


# 抽選申込について（毎月1日～7日の期間）

## 1. トップメニュー



## 2. 施設の検索方法指定



検索方法を指定します。当組合は施設数が少ないので「施設名で探す」を指定してください。以降の操作は「施設名で探す」を指定した場合の操作となります。

## 抽選申込について（毎月1日～7日の期間）

### 3. 施設の選択

検索方法の指定 → 施設の選択 → 利用日の選択 → 予約カゴに登録

◇ 施設を選択してください。

| 施設一覧                     |      |
|--------------------------|------|
| 柳泉園グランドパーク 学童用野球場(小学生対象) | Info |
| 柳泉園グランドパーク 一般野球場         | Info |
| 柳泉園グランドパーク テニスコート        | Info |
| 柳泉園グランドパーク 会議室           | Info |
| 柳泉園グランドパーク 屋内プール         | Info |

対象の施設を選択します。  
屋内プールが表示されますが、予約することはできません。  
ここでは例として「テニスコート」を選択します。

[検索方法の指定へ戻る](#)  
[画面の先頭へ戻る](#)

### 4. 随時予約の空き状況の確認（1週間）

施設予約トップ 施設案内 予約 予約の確認 申請書ダウンロード 利用の手引き

検索方法の指定 → 施設の選択 → 利用日の選択 → 予約カゴに登録

▼ 空き状況の確認 抽選受付状況の確認

◇ 現在の施設の空き状況です。  
利用したい施設のアイコン、または日付をクリックすると空いている時間や予約状況を確認することができます。

曜日 日 月 火 水 木 金 土 祝祭日

◀ 前月へ ◀ 前週へ ◀ 前日へ 平成29年 8月 4日(金) 翌日へ 翌週へ 翌月へ ▶▶▶

| 柳泉園グランドパーク テニスコート | 8/4(金) | 8/5(土) | 8/6(日) | 8/7(月) | 8/8(火) | 8/9(水) | 8/10(木) | Info |
|-------------------|--------|--------|--------|--------|--------|--------|---------|------|
| テニスコートA(小学生可)     | 一部空き   | 1日空き   | 1日空き   | 休館日    | 1日空き   | 1日空き   | 1日空き    | Info |
| テニスコートB(小学生可)     | 予約期間外  | 予約期間外  | 1日空き   | 休館日    | 1日空き   | 1日空き   | 1日空き    | Info |
| テニスコートC           | 予約期間外  | 1日空き   | 1日空き   | 休館日    | 1日空き   | 1日空き   | 1日空き    | Info |
| テニスコートD           | 一部空き   | 1日空き   | 1日空き   | 休館日    | 1日空き   | 1日空き   | 1日空き    | Info |
| テニスコートE           | 一部空き   | 1日空き   | 1日空き   | 休館日    | 1日空き   | 1日空き   | 1日空き    | Info |

● 1日空き ▲ 一部空き ☒ 空き無し 休館 休館日 予約期間外 月間カレンダー 詳細情報

[施設の選択へ戻る](#)  
[画面の先頭へ戻る](#)

「抽選受付状況の確認」タブを選択します。

# 抽選申込について（毎月1日～7日の期間）

## 5. 抽選受付状況の確認（1週間分を表示）

施設予約トップ 施設案内 予約 予約の確認 申請書テストダウンロード 利用の手引き

検索方法の指定 → 施設の選択 → 利用日の選択 → 予約カゴに登録

空き状況の確認 ▼ 抽選受付状況の確認

◇現在の抽選受付状況です。  
抽選申込する抽選単位、施設名のアイコンをクリックすると時間帯を確認できます。

曜日 日 月 火 水 木 金 土 祝祭日 絞り込み

◀前月へ ▶前週へ ▶前日へ 令和3年12月1日(水) 翌日へ ▶翌週へ ▶翌月へ

| 柳泉園グランドパーク テニスコート       | 12/1 (水) | 12/2 (木) | 12/3 (金) | 12/4 (土) | 12/5 (日) | 12/6 (月) | 12/7 (火) |
|-------------------------|----------|----------|----------|----------|----------|----------|----------|
| テニスコート(小学生可) A, B(いずれか) | 抽選       | 抽選       | 抽選       | 抽選       | 抽選       | 抽選       | 抽選       |
| テニスコートA(小学生可)           | 抽選       | 抽選       | 抽選       | 抽選       | 抽選       | 抽選       | 抽選       |
| テニスコートB(小学生可)           | 抽選       | 抽選       | 抽選       | 抽選       | 抽選       | 抽選       | 抽選       |
| テニスコートC, D, E(いずれか)     | 抽選       | 抽選       | 抽選       | 抽選       | 抽選       | 抽選       | 抽選       |
| テニスコートC                 | 抽選       | 抽選       | 抽選       | 抽選       | 抽選       | 抽選       | 抽選       |
| テニスコートD                 | 抽選       | 抽選       | 抽選       | 抽選       | 抽選       | 抽選       | 抽選       |

前日へ、翌日へ、等のボタンで表示する日付を移動します。

利用日のリンクを選択すると、抽選受付状況確認画面（1日）を表示します。『7. 空き状況の確認（1日分を表示）』画面を表示します

抽選申込をする日、場所の「抽選」アイコンを選択します。

部屋名のリンク、もしくは月間アイコンを選択すると、抽選受付状況確認画面（1ヵ月）を表示します。『6. 空き状況の確認（1ヵ月分を表示）』画面を表示します。

## 6. 抽選受付状況の確認（1ヵ月分を表示）

施設予約トップ 施設案内 予約 予約の確認 申請書テストダウンロード 利用の手引き

検索方法の指定 → 施設の選択 → 利用日の選択 → 予約カゴに登録

◇1ヵ月間の抽選受付状況です。  
利用したい日付のアイコンをクリックすると時間帯を確認できます。

施設名 柳泉園グランドパーク テニスコート テニスコートA(小学生可)

◀前々月へ ▶前月へ ▶前日へ 令和3年12月 翌月へ ▶翌々月へ

| 日        | 月        | 火        | 水        | 木        | 金        | 土        |
|----------|----------|----------|----------|----------|----------|----------|
|          |          |          | 1<br>抽選  | 2<br>抽選  | 3<br>抽選  | 4<br>抽選  |
| 5<br>抽選  | 6<br>抽選  | 7<br>抽選  | 8<br>抽選  | 9<br>抽選  | 10<br>抽選 | 11<br>抽選 |
| 12<br>抽選 | 13<br>抽選 | 14<br>抽選 | 15<br>抽選 | 16<br>抽選 | 17<br>抽選 | 18<br>抽選 |
| 19<br>抽選 | 20<br>抽選 | 21<br>抽選 | 22<br>抽選 | 23<br>抽選 | 24<br>抽選 | 25<br>抽選 |
| 26<br>抽選 | 27<br>抽選 | 28<br>抽選 | 29<br>抽選 | 30<br>抽選 | 31<br>抽選 |          |

前月へ、翌月へ、等のボタンで表示する日付を移動します。

申込する日の「抽選」アイコンを選択します。

## 抽選申込について（毎月1日～7日の期間）

### 7. 抽選受付状況（1日分を表示）

検索方法の指定 → 施設の選択 → **利用日の選択** → 予約カゴに登録

空き状況の確認 ▼ **抽選受付状況の確認**

◇ 1日の空いている時間帯です。利用する時間帯を選択してください。

前週へ 前日へ 令和3年4月1日(木) 翌日へ 翌週へ

柳泉園グランドパーク テニスコート

| 施設内の場所              | 利用時間毎の空き状況 |    |    |    |    |    |    |    |    |
|---------------------|------------|----|----|----|----|----|----|----|----|
|                     | 9          | 10 | 11 | 12 | 13 | 14 | 15 | 16 | 17 |
| テニスコート(小学生可)A、Bいずれか |            |    |    |    |    |    |    |    |    |
| テニスコートA(小学生可)       |            |    |    |    |    |    |    |    |    |
| テニスコートB(小学生可)       |            |    |    |    |    |    |    |    |    |
| テニスコートC、D、Eいずれか     |            |    |    |    |    |    |    |    |    |
| テニスコートC             |            |    |    |    |    |    |    |    |    |
| テニスコートD             |            |    |    |    |    |    |    |    |    |
| テニスコートE             |            |    |    |    |    |    |    |    |    |

前日へ、翌日へ、等のボタンで表示する日付を移動します。

申込する日の「抽選」アイコンを選択します。  
テニスコートは抽選の場合のみ、ABいずれか、CDEいずれかを選択できます。

### 8. 利用時間の選択

検索方法の指定 → 施設の選択 → **利用日の選択** → 予約内容の入力 → 予約カゴに登録

◇ 利用する時間帯を選択してください。  
右側に表示されている件数は、現在申込されている件数です。

施設名 柳泉園グランドパーク テニスコート テニスコート(小学生可)A、Bいずれか

令和3年4月1日(木)

|     |                  |    |
|-----|------------------|----|
| 9時  | 9:00～11:00 (抽選)  | 0件 |
| 11時 | 11:00～13:00 (抽選) | 0件 |
| 13時 | 13:00～15:00 (抽選) | 0件 |
| 15時 | 15:00～17:00 (抽選) | 0件 |
| 17時 | 17:00～18:00 (抽選) | 0件 |

右側に表示されている件数は、現在申込されている件数です。

① 申込する時間帯を選択します。

現時点で抽選申込がされている件数が表示されます。申込の参考にしてください。

予約内容の入力へ 前の画面へ 画面の先頭

② 時間帯を選択したら「予約内容の入力へ」ボタンを選択します。

## 抽選申込について（毎月1日～7日の期間）

### 9. ログイン

施設予約トップ 施設案内・予約 予約の確認 申請書ダウンロード 利用の手引き

利用者IDおよびパスワードを入力し、ログインを押してください。

>>> 利用者ID

>>> パスワード

ログイン

[パスワードを忘れた方はこちらから](#)

戻る

①利用者番号（ID）を入力  
利用登録時に当組合が発行した登録番号のことです。

②パスワードを入力  
初期は利用登録時に記載した4桁の暗証番号です。

③「ログイン」ボタンを選択します。

### 10. 申込内容の入力

施設予約トップ 施設案内・予約 予約の確認 申請書ダウンロード 利用の手引き

検索方法の指定 ▶ 施設の選択 ▶ 利用日の選択 ▶ 予約内容の入力 ▶ 予約カゴに登録

◇ 予約申込に関してご質問します。

|      |                                  |
|------|----------------------------------|
| 施設名  | 柳泉園グランドパーク テニスコート テニスコートA(小学生可)  |
| 利用日時 | 平成29年 9月 1日(金)<br>9:00～12:00(抽選) |

●この施設を利用する「責任者」の名前を入力してください。【全角で入力してください】  
個人利用の方は個人名を、団体利用の方は代表者名を記入してください。

(姓) 柳泉園 (名) 太郎

●この施設をどのような「目的」で使用しますか？  
テニス

●この施設を「何名」で利用しますか？【半角数字で入力してください】  
0人

予約カゴに登録 利用時間の選択へ戻る  
[画面の先頭へ戻る](#)

予約内容を入力します。

①「利用責任者」の氏名、  
②「利用目的」を▼からクリックして対象の目的を選択  
③「利用人数」を入力してください。

④必要な情報を入力したら「予約カゴに登録」ボタンを選択します。

# 抽選申込について（毎月1日～7日の期間）

## 1.1. 抽選受付状況の確認（1週間）

「申込内容を確認する」リンクを選択すると「1.2. 予約カゴの内容確認」画面を表示します。

選択した内容が「予約カゴ」に表示されます。

「申込に進む」ボタンを選択すると「1.3. 予約申込確認」画面を表示します。

黄色の場所は選択した場所になります。

他の日程、場所を申込をしたい場合は「施設の選択へ戻る」を選択してください。  
「5. 抽選受付状況の確認」から同様の手続きを行うことで「予約カゴ」に2番目、3番目の申込が入ります。

施設予約トップ | 施設案内 予約 | 予約の確認 | 申請書ダウンロード | 利用の手引き

検索方法の指定 → 施設の選択 → 利用日の選択 → 予約カゴに登録

空き状況の確認 | 抽選受付状況の確認

◇ 現在の抽選受付状況です。  
抽選申込する抽選単位、施設名のアイコンをクリックすると時間帯を確認できます。

曜日 日 月 火 水 木 金 土 祝祭日

平成29年 9月1日(金) 翌日へ 翌週へ 翌月へ

|               |         |         |         |         |         |         |         |      |
|---------------|---------|---------|---------|---------|---------|---------|---------|------|
| 中央公民館         | 9/1 (金) | 9/2 (土) | 9/3 (日) | 9/4 (月) | 9/5 (火) | 9/6 (水) | 9/7 (木) | Info |
| テニスコートA(小学生可) | 抽選      | 抽選      | 抽選      | 休館      | 抽選      | 抽選      | 抽選      | 月間   |
| テニスコートB(小学生可) | 抽選      | 抽選      | 抽選      | 休館      | 抽選      | 抽選      | 抽選      | 月間   |
| テニスコートC       | 抽選      | 抽選      | 抽選      | 休館      | 抽選      | 抽選      | 抽選      | 月間   |

施設の詳細情報

施設の選択へ戻る

予約カゴ

1申込内容を確認する

申込に進む

1番目の申込 (個別抽選)  
平成29年 9月1日(金)  
9:00～12:00  
テニスコート  
テニスコートA

申込に進む

## 1.2. 予約カゴの内容確認

予約内容を確認し、「申込に進む」ボタンを選択します。

予約内容を変更する場合は「詳細の変更」ボタンを選択します。

予約カゴの内容を削除する場合は、「予約カゴを空にする」ボタンを選択します。

予約カゴの内容確認 → 予約申込確認 → 予約申込完了

◇ 現在予約カゴに登録されている申込内容です。  
申込内容を確認、訂正のうえ、「申込に進む」ボタンを押して予約申込確認画面にお進みください。  
申込をすべて取り消す場合は「予約カゴを空にする」ボタンを押してください。

申込に進む | 予約カゴを空にする | 元の画面へ戻る

1番目の申込 (個別抽選) | 備品の追加・変更 | 詳細の変更 | 取消

|       |                                 |      |     |
|-------|---------------------------------|------|-----|
| 利用日時  | 平成29年 1月25日(水)<br>9:00～12:00    |      |     |
| 施設名   | 柳泉園グランドパーク テニスコート テニスコートA(小学生可) |      |     |
| 利用責任者 | 柳泉園 太郎                          | 利用目的 | テニス |
| 利用人数  | 4人                              |      |     |
| 利用料金  | 500円                            | 支払期限 |     |

申込に進む | 予約カゴを空にする | 元の画面へ戻る

## 抽選申込について（毎月1日～7日の期間）

### 1.3. 予約申込確認

予約申込確認 → 予約申込完了

◇以下の内容で予約を申し込みます。  
申込内容に誤りがないければ、「予約する」ボタンを押してください。  
誤りがある場合は、「申込内容の訂正」ボタンを押して申込内容を訂正してください。

申込内容の訂正

| 1番目の申込（個別抽選） |                                 |      |     |
|--------------|---------------------------------|------|-----|
| 利用日時         | 平成29年1月25日(水)<br>9:00～12:00     |      |     |
| 施設名          | 柳泉園グランドパーク テニスコート テニスコートA(小学生可) |      |     |
| 利用責任者        | 柳泉園 太郎                          | 利用目的 | テニス |
| 利用人数         | 4人                              |      |     |
| 利用料金         | 500円                            | 支払期限 |     |
| 利用金額合計       | 500円                            |      |     |

予約する 申込内容の訂正 申込を中止する  
[画面の先頭へ戻る](#)

申込内容を変更する場合は「申込内容の訂正」ボタンを選択します。

「予約する」ボタンを選択すると、予約内容を確認します。

### 1.4. 予約申込完了

予約申込確認 → 予約申込完了

◇予約申込を受け付けました。  
利用日までに施設窓口にて手続きを行ってください。  
手続きには受付番号が必要となりますので、受付番号をメモするか、当画面を印刷しておいてください。  
※登録済みのメールアドレス宛にご利用までの案内を送付いたしましたのでご確認ください。

印刷

|       |   |      |            |
|-------|---|------|------------|
| 利用者番号 | 1 | 利用者名 | テスト用柳泉園 個人 |
|-------|---|------|------------|

1番目の申込（文化・スポーツ施設予約）

|      |   |
|------|---|
| 受付番号 | 20-8  |
| 利用日時 | 平成29年1月25日(水)<br>9:00～12:00   |
| 施設名  | 柳泉園グランドパーク テニスコート テニスコートA(小学生可)                                     |
| 問合せ先 | 柳泉園グランドパーク テニスコート<br>【電話番号】:042-473-3121<br>【住所】:東京都東久留米市下里四丁目3番10号 |
| 利用料金 | 500円  |
| 支払期限 |   |

受付日 平成29年1月17日(火)  
利用金額合計 500円

印刷 施設予約トップへ戻る

抽選の予約が確定しました。  
(利用が確定したわけではありません。)

利用者情報にメールアドレスを入力している場合は、利用者に抽選申込受付メールが自動送信されます。

## 抽選申込について（毎月1日～7日の期間）

### 15. 抽選申込内容の確認、取消

抽選申込をしたあと、1日～7日までなら取り消すことも可能です。





## 抽選申込について（毎月1日～7日の期間）

「未抽選」と表示されている場合  
抽選結果がまだ出ていないので取消できます。

「詳細」を選択すると予約内容の確認が出来ます。

「取消」をすると抽選予約の取り消しが出来ます。

現在の予約申込み内容

過去に利用した施設

利用日時/施設

受付番号

利用料金  
支払期限

詳細

取消

申込

未抽選

「取消」を選択した場合の画面

抽選申込期間中（毎月1日～7日まで）ならば、「取消」をすると抽選予約の取り消しが出来ます。

抽選取消する

抽選取消を中止する

画面の先頭へ戻る

予約申込一覧 → 抽選申込内容詳細 → 抽選申込取消確認 → 抽選申込取消完了

現在の予約

内容をご確認

状態

未抽選

受付番号

受付日

施設名

利用日時

利用責任者

利用目的

抽選日

利用人数

当選確認期限

問合せ先

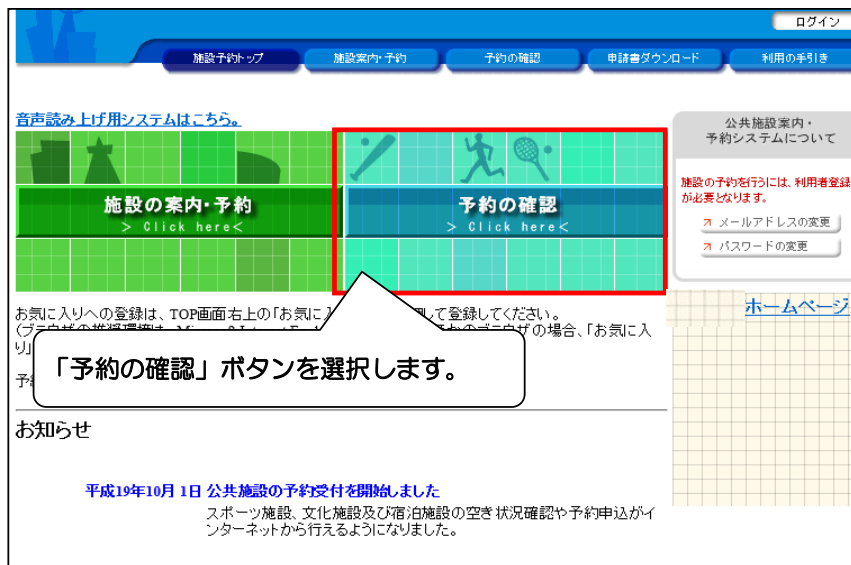
## 抽選申込について（毎月1日～7日の期間）



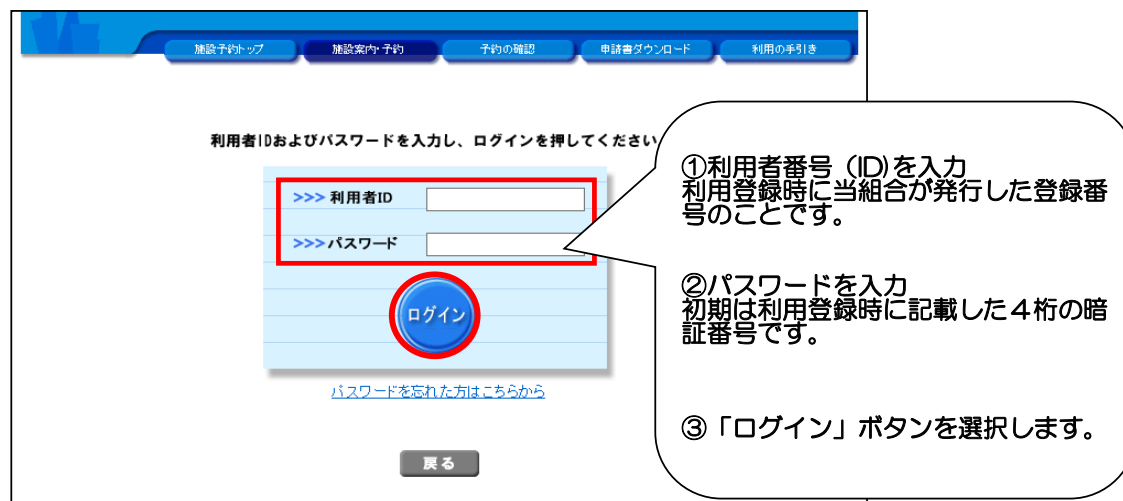
この画面が出たら、取消完了です。

## 抽選後、当選確定処理について（仮予約登録）（毎月8日～14日の期間）

### 1. トップメニュー



### 2. ログイン画面



## 抽選後、当選確定処理について（仮予約登録）（毎月8日～14日の期間）

### 3. 抽選結果の処理

受付状況が『当選確定』で、使用する場合は、申込をして「仮予約」にしてください。当選確認期間中（8日～14日）に申込をしないと「当選取消」となり、無効となります。  
 受付状況が『落選』の場合、『当選確定』でも使用しない場合は、処理することはありません。

使用を希望する場合は「申込」を選択する。

ここで当選確定、落選を確認する。

| 受付状況 | 利用日時/施設 | 予約番号 | 利用料金<br>支払期限 |
|------|---------|------|--------------|
| 本予約  |         |      |              |
| 仮予約  |         |      |              |
| 仮予約  |         |      |              |
| 当選確定 |         |      |              |

画面の先頭へ戻る

ryusen.en.groundpark@blue.ocn.ne.jp | 1 | 2/

抽選結果のお知らせ

■■■■■■■■■■、様

柳泉園組合厚生施設の利用にあたり、抽選の結果以下です。

受付番号：20-0000003  
 施設：柳泉園グランドパーク 会議室  
 施設内の場所：多目的室3  
 利用日時：令和 2年 11月 6日(金) 14時00分～16時00分  
 当選確認期間：令和 2年

なお、施設を利用するには、予約のサイトから「予約」をクリックしてください。

柳泉園組合厚生施設案内

問い合わせ先：  
 東京都東久留米市下里四丁目3番10号  
 柳泉園グランドパーク 会議室  
 042-473-3121

なお、抽選結果については、メールアドレスを登録している方にメールが送付されます。  
 毎月8日の9時頃送付されます。

毎月8日～14日の間に仮予約登録をしてください。

## 抽選後、当選確定処理について（仮予約登録）（毎月8日～14日の期間）

### 4. 予約申込確認画面

| 状態               | 施設名 | 利用日時 | 利用責任者 | 利用目的 | 行事名称 | 利用人数 |
|------------------|-----|------|-------|------|------|------|
| 「当選確定」の内容を確認します。 |     |      |       |      |      |      |

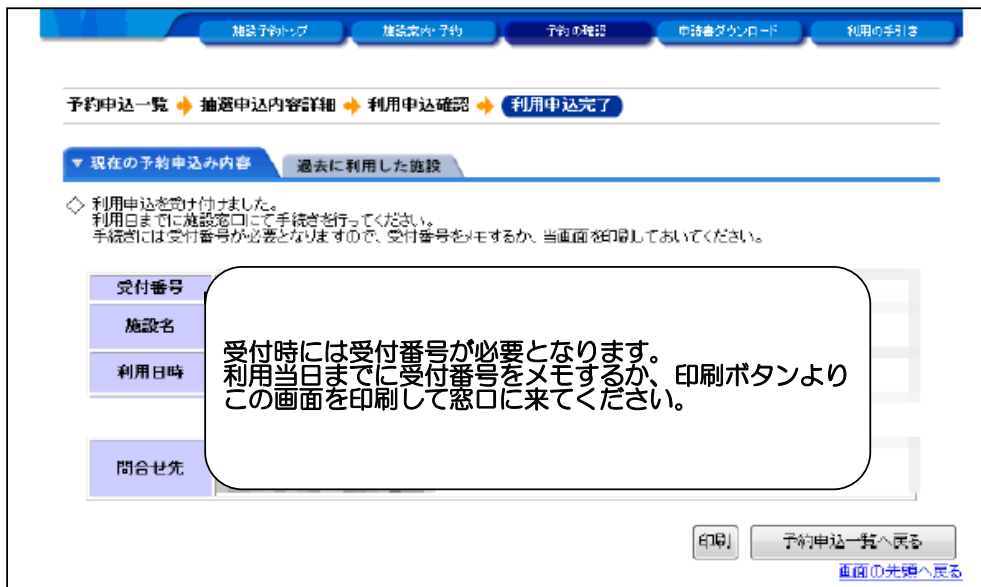
「利用申込する」を選択し、仮予約を行います。

※受付状況が『仮予約』になると予約は完了します。（他の方は予約出来ません。）

（柳泉園グランドパークで審査、料金支払い後に『本予約』となり、承認書を発行します。）

## 抽選後、当選確定処理について（仮予約登録）（毎月8日～14日の期間）

### 5. 利用申込完了画面



施設予約トップ 施設案内・予約 予約の履歴 申請書ダウンロード 利用の手引き

予約申込一覧 > 抽選申込内容詳細 > 利用申込確認 > **利用申込完了**

▼ 現在の予約申込み内容 過去に利用した施設

◇ 利用申込を完了いたしました。  
利用当日までに施設窓口にて手続きを行ってください。  
手続きには受付番号が必要となりますので、受付番号をメモするか、当画面を印刷しておいてください。

| 受付番号   | 施設名 | 利用日時 | 問合せ先 |
|--|-----|------|------|
| 受付時には受付番号が必要となります。<br>利用当日までに受付番号をメモするか、印刷ボタンより<br>この画面を印刷して窓口に来てください。 |     |      |      |

印刷 予約申込一覧へ戻る

[画面の先頭へ戻る](#)

## 随時申込（先着順空き施設の仮予約登録）について（毎月16日～利用前日まで）

抽選等で利用されなかった施設の予約を利用月の2カ月前16日～利用前日まで受け付けます。

### 1. トップメニュー



※システム上、利用当日分の予約は出来ませんので柳泉園グランドパークへお問い合わせください。

### 2. 施設の検索方法指定



検索方法を指定します。当組合は施設数が少ないので「施設名で探す」を指定してください。以降の操作は「施設名で探す」を指定した場合の操作となります。





## 随時申込（先着順空き施設の仮予約登録）について（毎月16日～利用前日まで）

### 5. 空き状況の確認（1カ月分を表示）

▼ 空き状況の確認 抽選受付状況の確認

◇ 1ヵ月間の空き状況です。利用したい日付のアイコンをクリックすると空いている時間帯を確認できます。

施設名 柳泉園グランドパーク テニスコート テニスコートA(小学生可)

前々月へ 前月へ 令和2年12月 翌月へ 翌々月へ

| 日  | 月  | 火  | 水  | 木  | 金  | 土  |
|----|----|----|----|----|----|----|
|    |    | 1  | 2  | 3  | 4  | 5  |
| 6  | 7  | 8  | 9  | 10 | 11 | 12 |
| 13 | 14 | 15 | 16 | 17 | 18 | 19 |
| 20 | 21 | 22 | 23 | 24 | 25 | 26 |
| 27 | 28 | 29 | 30 | 31 |    |    |

1日空き ▲一部空き ☒空き無し 休館日 予約期間外

1週間カレンダーへ戻る

前月へ、翌月へ、等のボタンで表示する日付を移動します。

申込する日のアイコンを選択します。

ここで先ほどの1週間分の表記に変更することも可能です。

### 6. 空き状況の確認（1日分を表示）

検索方法の指定 → 施設の選択 → 利用日の選択 → 予約カゴに登録

▼ 空き状況の確認 抽選受付状況の確認

◇ 1日の空いている時間帯です。利用する時間帯を選択してください。

前週へ 前日へ 令和2年12月17日(木) 翌日へ 翌週へ

柳泉園グランドパーク テニスコート

| 施設内の場所        | 利用時間毎の空き状況 |    |    |    |    |    |    |
|---------------|------------|----|----|----|----|----|----|
|               | 9          | 10 | 11 | 12 | 13 | 14 | 15 |
| テニスコートA(小学生可) | 空き無し       |    |    |    | 空き |    |    |
| テニスコートB(小学生可) |            |    |    | 空き |    |    |    |
| テニスコートC       |            |    |    | 空き |    |    |    |
| テニスコートD       |            |    |    | 空き |    |    |    |
| テニスコートE       |            |    |    | 空き |    |    |    |

1週間カ

予約カゴ  
申込はありません。

グレーの空き無しの時間帯、施設は申込をすることが出来ません。申込をする施設を選択します。

## 随時申込（先着順空き施設の仮予約登録）について（毎月16日～利用前日まで）

### 7. 利用時間の選択

検索方法の指定 > 施設の選択 > 利用日の選択 > 予約内容の入力 > 予約カゴに登録

▼ 空き状況の確認 抽選受付状況の確認

◇ 利用する時間帯を選択してください。  
※利用日を変更すると、選択している時間帯のチェックが外れます。  
※利用時間は1時間単位で連続24時間までとなります。

施設名 柳泉園グランドパーク テニスコート テニスコートA(小学生可)

前週へ 前日へ 令和2年12月17日(木) 翌日へ 翌週へ

|     |   |
|-----|---|
| 9時  | 9:00～11:00 (空き無し)                         |
| 11時 | <input type="checkbox"/> 11:00～13:00 (空き) |
| 13時 | <input type="checkbox"/> 13:00～15:00 (空き) |
| 15時 | <input type="checkbox"/> 15:00～16:00 (空き) |

予約内容の入力へ 備品の選択へ 前の画面へ戻る  
[画面の先頭へ戻る](#)

予約カゴ  
申込はありません。

グレーの空き無しの時間帯は申込をすることが出来ません。  
① 申込する時間帯を選択します。

② 「予約内容の入力へ」ボタンを選択します。

### 8. ログイン

TASK市 公共施設予約・案内システム お客へ入り

施設予約トップ 施設案内・予約 予約の確認 申請書ダウンロード 利用の手引き

利用者IDおよびパスワードを入力し、ログインを押してください

>>> 利用者ID

>>> パスワード

ログイン

[パスワードを忘れた方はこちらから](#)

戻る

① 利用者番号 (ID)を入力  
利用登録時に当組合が発行した登録番号のことです。

② パスワードを入力  
初期は利用登録時に記載した4桁の暗証番号です。

③ 「ログイン」ボタンを選択します。

## 随時申込（先着順空き施設の仮予約登録）について（毎月16日～利用前日まで）

### 9. 申込内容の入力

検索方法の指定 → 施設の選択 → 利用日の選択 → **予約内容の入力** → 予約カゴに登録

◇ 予約申込に関してご質問します。

|      |                                 |
|------|---------------------------------|
| 施設名  | 柳泉園グランドパーク テニスコート テニスコートA(小学生可) |
| 利用日時 | 令和2年12月17日(木)<br>11:00～13:00    |

予約カゴ  
申込はありません。

● この施設を利用する「責任者」の名前を入力してください。[全角で入力してください]  
**個人利用の方は個人名を、団体利用の方は代表者名を記入してください。**

(姓) 柳泉園 (名) 太郎

● この施設をどのような「目的」で使用しますか？  
テニス

● この施設を「何名」で利用しますか？ [半角数字で入力してください]  
0人

予約カゴに登録 備品の選択へ 利用時間の選択へ戻る 画面の先頭へ戻る

**予約内容を入力します。**

- ① 「利用責任者」の氏名、
- ② 「利用目的」を▼からクリックして対象の目的を選択
- ③ 「利用人数」を入力してください。

④ 必要な情報を入力したら「予約カゴに登録」ボタンを選択します。

### 10. 空き状況の確認（1週間）

▼ 空き状況の確認 抽選受付状況の確認

現在の施設の空き状況です。  
利用したい施設のアイコン、または日付をクリックすると空いている時間帯を確認できます。

曜日 日 月 火 水 木 金 土 祝日 絞り込み

令和2年12月12日(土) 翌日へ 翌週へ 翌月へ

|                   | 12/12 (土) | 12/13 (日) | 12/14 (月) | 12/15 (火) | 12/16 (水) | 12/17 (木) | 12/18 (金) |
|-------------------|-----------|-----------|-----------|-----------|-----------|-----------|-----------|
| 柳泉園グランドパーク テニスコート | ●         | ●         | ●         | ●         | ●         | ●         | ●         |
| テニスコートA(小学生可)     | ●         | ●         | ●         | ●         | ●         | ●         | ●         |
| テニスコートB(小学生可)     | ●         | ●         | ●         | ●         | ●         | ●         | ●         |
| テニスコートC           | ●         | ●         | ●         | ●         | ●         | ●         | ●         |
| テニスコートD           | ●         | ●         | ●         | ●         | ●         | ●         | ●         |
| テニスコートE           | ●         | ●         | ●         | ●         | ●         | ●         | ●         |
| テニスコートF           | ●         | ●         | ●         | ●         | ●         | ●         | ●         |
| テニスコートG           | ●         | ●         | ●         | ●         | ●         | ●         | ●         |
| テニスコートH           | ●         | ●         | ●         | ●         | ●         | ●         | ●         |
| テニスコートI           | ●         | ●         | ●         | ●         | ●         | ●         | ●         |
| テニスコートJ           | ●         | ●         | ●         | ●         | ●         | ●         | ●         |
| 1日空               | ●         | ●         | ●         | ●         | ●         | ●         | ●         |

黄色の場所は選択した場所になります。

予約カゴ

申込内容を確認する

申込に進む

1番目の申込  
(文化・スポーツ施設予約)  
令和2年12月17日(木)  
11:00～13:00  
テニスコート  
テニスコートA

申込に進む

「申込内容を確認する」リンクを選択すると「11. 予約カゴの内容確認」画面を表示します。

選択した内容が予約カゴに表示されます。  
(※この時点では利用確定されていません。「13. 予約申込完了」で確定です。)

「申込に進む」ボタンを選択すると「12. 予約申込確認」画面を表示します。

## 随時申込（先着順空き施設の仮予約登録）について（毎月16日～利用前日まで）

### 1.1. 予約カゴの内容確認

予約カゴの内容確認 → 予約申込確認 → 予約申込完了

◇ 現在予約カゴに登録されている申込内容です。  
申込内容を確認・訂正のうえ、「申込に進む」ボタンを押して予約申込確認画面にお進みください。  
申込をすべて取り消す場合は「予約カゴを空にする」ボタンを押してください。

予約内容を確認し、「申込に進む」ボタンを選択します。

予約内容を変更する場合は「詳細の変更」ボタンを取り消す場合は「取消」ボタンを選択します。

予約カゴの内容を削除する場合は、「予約カゴを空にする」ボタンを選択します。（取消と同様）

|                     |                                 |      |     |          |       |    |
|---------------------|---------------------------------|------|-----|----------|-------|----|
| 1番目の申込（文化・スポーツ施設予約） |                                 |      |     | 備品の追加・変更 | 詳細の変更 | 取消 |
| 利用日時                | 令和2年12月17日(木)<br>11:00～13:00    |      |     |          |       |    |
| 施設名                 | 柳泉園グランドパーク テニスコート テニスコートA(小学生可) |      |     |          |       |    |
| 利用責任者               | 柳泉園 太郎                          | 利用目的 | テニス |          |       |    |
| 利用人数                | 4人                              |      |     |          |       |    |
| 利用料金                | 500円                            | 支払期限 |     |          |       |    |

申込に進む 予約カゴを空にする 元の画面へ戻る

画面の先頭へ戻る

### 1.2. 予約申込確認

予約申込確認 → 予約申込完了

◇ 以下の内容で予約を申し込みます。  
申込内容に誤りがない場合は、「予約する」ボタンを押してください。  
誤りがある場合は、「申込内容の訂正」ボタンを押して申込内容を訂正してください。

申込内容の訂正

申込内容変更を変更する場合は「申込内容の訂正」ボタンを選択します。

「予約する」ボタンを選択すると、予約内容を確定します。

|                     |                                 |      |     |
|---------------------|---------------------------------|------|-----|
| 1番目の申込（文化・スポーツ施設予約） |                                 |      |     |
| 利用日時                | 令和2年12月17日(木)<br>11:00～13:00    |      |     |
| 施設名                 | 柳泉園グランドパーク テニスコート テニスコートA(小学生可) |      |     |
| 利用責任者               | 柳泉園 太郎                          | 利用目的 | テニス |
| 利用人数                | 4人                              |      |     |
| 利用料金                | 500円                            | 支払期限 |     |

利用金額合計 500円

予約する 申込内容の訂正 申込を中止する

画面の先頭へ戻る

## 随時申込（先着順空き施設の仮予約登録）について（毎月16日～利用前日まで）

### 1.3. 予約申込完了

予約申込確認 → **予約申込完了**

◇ 予約申込を受け付けました。  
利用日までに施設窓口にて手続きを行ってください。  
手続きには受付番号が必要となりますので、受付番号をメモするか、当画面を印刷しておいてください。  
※登録済みのメールアドレス宛にご利用までの案内を送付いたしましたのでご確認ください。

印刷

|       |   |      |         |
|-------|---|------|---------|
| 利用者番号 | 1 | 利用者名 | テスト用柳泉園 |
|-------|---|------|---------|

**1番目の申込（文化・スポーツ施設予約）**

|      |   |
|------|---|
| 受付番号 | 20-8  |
| 利用日時 | 令和 2年 12月 17日 (木)<br>11:00～13:00                                    |
| 施設名  | 柳泉園グランドパーク テニスコート テニスコートA(小学生可)                                     |
| 問合せ先 | 柳泉園グランドパーク テニスコート<br>【電話番号】:042-473-3121<br>【住所】:東京都東久留米市下里四丁目3番10号 |
| 利用料金 | 500円  |
| 支払期限 |   |

受付日 令和 2年 12月 4日 (金)  
利用金額合計 500円

印刷 施設予約トップへ戻る

予約が確定しました。  
利用者情報にメールアドレスを入力している場合は、利用者に予約完了メールが自動送信されます。

利用当日までに受付番号をメモするか、印刷ボタンよりこの画面を印刷して窓口に來てください。

ryusenengroundpark@blue.ocn.ne.jp | shisetsu@ryusenengroundpark.or.jp  
柳泉園組合厚生施設ご利用案内

お客様氏名 様

次のとおり、柳泉園組合厚生施設の予約申込を受け付けました。

受付番号：20-0000008  
施設：柳泉園グランドパーク テニスコート  
施設内の場所：テニスコートA（小学生可）  
利用日時：令和 2年 12月 17日(木) 11:00～13:00

ご利用までの流れ：  
利用日までの手続きについては、お問い合わせ先の施設にご確認ください。

問い合わせ先：  
東京都東久留米市下里四丁目3番10号  
柳泉園グランドパーク テニスコート  
042-473-3121

柳泉園グランドパーク（メールアドレス「ryusenengroundpark@blue.ocn.ne.jp」）から件名「柳泉園組合厚生施設ご利用案内」というメールが來ます。

## 予約の確認・取消

予約したけど利用しない場合は以下の手順で取消することができます。

### 1. トップメニュー



The screenshot shows the top navigation menu with buttons for '施設予約トップ', '施設案内・予約', '予約の確認', '申請書ダウンロード', and '利用の手引き'. The '予約の確認' button is highlighted with a red box. A callout box points to it with the text: 「予約の確認」ボタンを選択します。

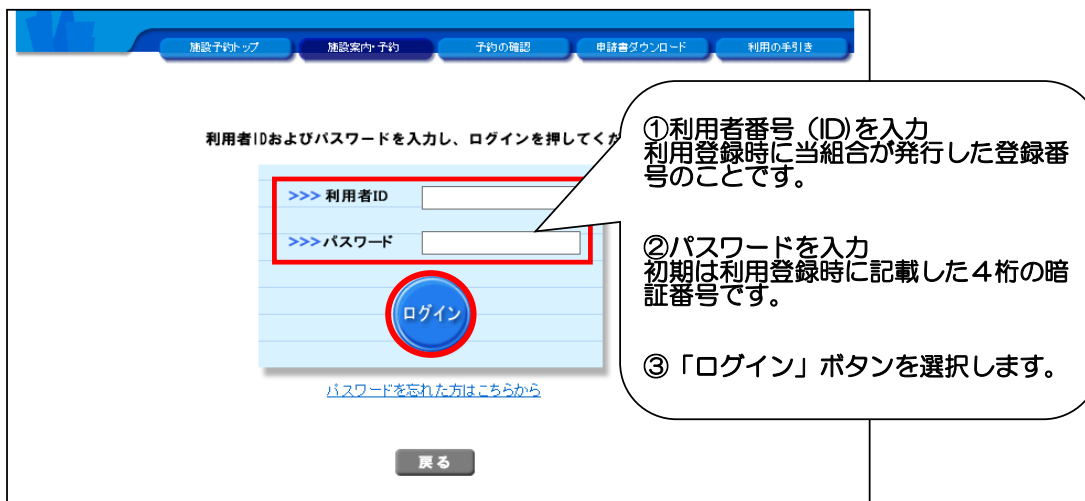
お気に入りへの登録は、TOP画面右上の「お気に入り」ボタンを押してください。  
(ブラウザの推奨環境は、Microsoft Internet Explorer 7.0以上です。この場合「お気に入り」ボタンが表示されない場合があります。)

予約受付期間外の空き状況は、各施設窓口にお問

お知らせ

平成19年10月1日 公共施設の予約受付を開始しました  
スポーツ施設、文化施設及び宿泊施設の空き状況確認や予約申込がインターネットから行えるようになりました。

### 2. ログイン



The screenshot shows the login form with fields for '利用者ID' and 'パスワード', and a 'ログイン' button. A callout box contains the following instructions:

- ①利用者番号 (ID)を入力  
利用登録時に当組合が発行した登録番号のことです。
- ②パスワードを入力  
初期は利用登録時に記載した4桁の暗証番号です。
- ③「ログイン」ボタンを選択します。

# 予約の確認・取消

## 3. 予約申込一覧

施設予約トップ 施設案内・予約 予約の確認 申請書ダウンロード 利用の手引き

予約申込一覧 ▶ 予約内容詳細

▼ 現在の予約申込み内容 過去に利用した施設 未払いの予約

◇ 取消表示のあるものは、予約・抽選申込の取消ができます。  
抽選に当選した場合は、当選確認期限までに予約申込を行なってください。

| 受付状況 | 利用日時/施設       | 詳細            | 取消            |
|------|---------------|---------------|---------------|
| 仮予約  | [blacked out] | [blacked out] | [blacked out] |
| 本予約  | [blacked out] | [blacked out] | [blacked out] |

予約の一覧にて現在の予約状況を確認できます。

「取消」ボタンを選択すると、予約の取消ができます。  
※本予約は取消できません。

2件 (計 2件) の先頭へ戻る

受付状況が「仮予約」だと取消できます。しかし、利用日2日前、前日、当日だと取消できません。（キャンセル料が発生するため）  
料金が支払い済みの「本予約」でも取消不可です。（料金を払戻する必要があるため。）これらの取り消しは柳泉園グランドパークへお問い合わせください。

## 4. 予約内容詳細

予約申込一覧 ▶ 予約内容詳細

▼ 現在の予約申込み内容 過去に利用した施設 未払いの予約

◇ 予約内容

|       |   |      |      |     |               |
|-------|---|------|------|-----|---------------|
| 受付状況  | 仮予約   | 受付番号 | 20-2 | 受付日 | 予約の詳細が確認できます。 |
| 施設名   | [blacked out]   |      |      |     |               |
| 利用期間  | [blacked out]   |      |      |     |               |
| 利用責任者 | [blacked out]   |      |      |     |               |
| 利用目的  | [blacked out]   |      |      |     |               |
| 問合せ先  | 柳泉園グランドパーク 受付センター<br>【電話番号】: 042-473-3121<br>【住所】: 東京都東久留米市下里四丁目3番10号 |      |      |     |               |

| 利用日            | 施設内の場所        | 利用時間          | 備品            | 利用料金          |
|----------------|---------------|---------------|---------------|---------------|
| 令和 2年12月 7日(月) | [blacked out] | [blacked out] | [blacked out] | [blacked out] |
| 支払い期限          |               | 利用料金合計        |               | 2,500円        |
|                |               | 支払済額          |               | 0円            |

予約申込の取消へ

「予約申込の取消へ」ボタンを選択すると、予約の取消ができます。  
※本予約は取消できません。

# 予約の確認・取消

## 5. 予約取消確認

予約申込一覧 ▶ **予約内容詳細**

▼ 現在の予約申込み内容    過去に利用した施設    未払いの予約

◇ 予約内容

|       |  |      |      |     |              |
|-------|--|------|------|-----|--------------|
| 受付状況  | 仮予約  | 受付番号 | 20-2 | 受付日 | 令和2年12月4日(金) |
| 施設名   | [Redacted]                                     |      |      |     |              |
| 利用期間  | [Redacted]                                     |      |      |     |              |
| 利用責任者 | [Redacted]                                     |      |      |     |              |
| 利用目的  | [Redacted]                                     |      |      |     |              |
| 問合せ先  | 【電話番号】:042-473-3121<br>【住所】:東京都東久留米市下里四丁目3番10号 |      |      |     |              |

| 利用日          | 施設内の場所     | 利用時間       | 備品         | 利用料金       |
|--------------|------------|------------|------------|------------|
| 令和2年12月7日(月) | [Redacted] | [Redacted] | [Redacted] | [Redacted] |
| 支払い期限        |            | 利用料金合計     |            |            |
|              |            | 支払済額       |            |            |

取消する予約を確認し、「予約取消する」ボタンを選択します。

予約申込の取消へ    予約申込内容へ戻る

## 6. 予約取消完了

施設予約トップ    施設案内・予約    予約の確認    申請書ダウンロード    利用の手引き

予約申込一覧 ▶ 予約内容詳細 ▶ 予約取消確認 ▶ **予約取消完了**

▼ 現在の予約申込み内容    過去に利用した施設

Information

予約申込の取消を受け付けました。

予約申込一覧へ戻る

予約取消が確定しました。  
利用者情報にメールアドレスを入力している場合は、利用者に取消完了メールが自動送信されます。



# メールアドレスの変更

## 1. トップメニュー



施設予約トップ   施設案内・予約   予約の確認   申請書ダウンロード   ログイン   利用の手引き

音声読み上げ用システムはこちら。

施設の案内・予約 > Click here <

予約の確認 > Click here <

公共施設案内・予約システムについて

施設の予約を行うには、利用者登録が必要となります。

メールアドレスの変更

パスワードの変更

「メールアドレスの変更」ボタンを選択します。

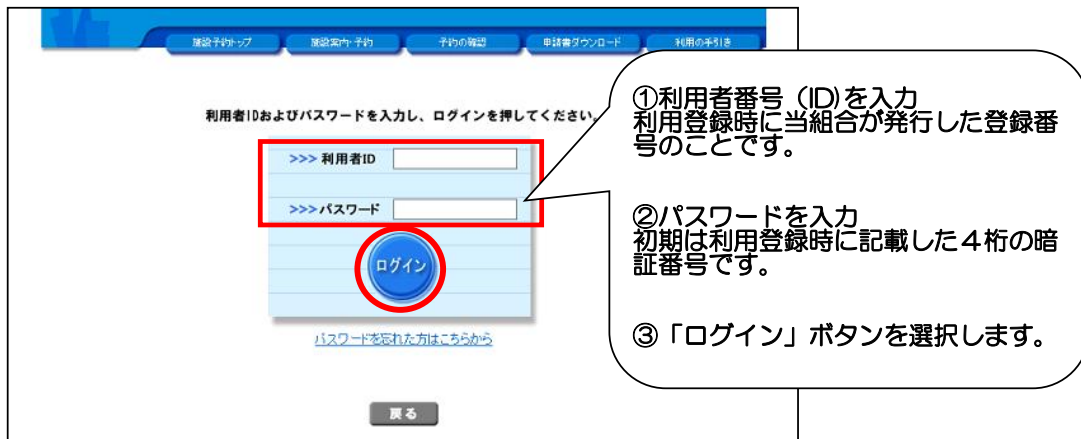
お気軽にへの登録は、TOP画面右上の「お気に入り」ボタンを押して登録してください。  
(ブラウザの推奨環境は、Microsoft Internet Explorer 7.0以上です。ほかのブラウザの場合、「お気に入り」ボタンが表示されない場合があります。)

予約受付期間外の空き状況は、各施設窓口にお問い合わせください。

お知らせ

平成19年10月1日 公共施設の予約受付を開始しました  
スポーツ施設、文化施設及び宿泊施設の空き状況確認や予約申込がインターネットから行えるようになりました。

## 2. ログイン



施設予約トップ   施設案内・予約   予約の確認   申請書ダウンロード   ログイン   利用の手引き

利用者IDおよびパスワードを入力し、ログインを押してください

>>> 利用者ID

>>> パスワード

ログイン

パスワードを忘れた方はこちらから

戻る

①利用者番号 (ID)を入力  
利用登録時に当組合が発行した登録番号のことです。

②パスワードを入力  
初期は利用登録時に記載した4桁の暗証番号です。

③「ログイン」ボタンを選択します。

# メールアドレスの変更

## 3. メールアドレスの変更

施設予約トップ 施設案内予約 予約の確認 申請書ダウンロード 利用の手引き

メールアドレスの変更 ▶ 入力内容の確認 ▶ 変更完了

◇ 新しいメールアドレスを入力してください。  
メールアドレス以外の項目(利用者名、住所等)の変更については、各施設にお問い合わせください。

|            |                            |
|------------|----------------------------|
| 利用者ID      | 1                          |
| 利用者名       | ニホンタロウ<br>日本 太郎            |
| 現在のメールアドレス | nihon-tarou@sissetau.co.jp |
| 新しいメールアドレス | <input type="text"/>       |

新しいメールアドレスを入力し、「入力を完了する」ボタンを選択してください。

再入力してください。

入力を完了する 変更を中止する

## 4. 入力内容の確認

施設予約トップ 施設案内予約 予約の確認 申請書ダウンロード 利用の手引き

メールアドレスの変更 ▶ 入力内容の確認 ▶ 変更完了

◇ 内容をご確認のうえ登録してください

|         |                            |
|---------|----------------------------|
| 利用者ID   | 1                          |
| 利用者名    | ニホンタロウ<br>日本 太郎            |
| メールアドレス | nihon-tarou@sissetau.co.jp |

入力したメールアドレスの内容を確認し、「変更する」ボタンを選択してください。

変更する 入力へ戻る 変更を中止する

## 5. 変更完了

施設予約トップ 施設案内予約 予約の確認 申請書ダウンロード 利用の手引き

メールアドレスの変更 ▶ 入力内容の確認 ▶ 変更完了

information  
メールアドレスの変更を受け付けました。

施設予約トップへ戻る

# パスワードを忘れたとき

パスワードを忘れたときに、問い合わせする流れを説明します。

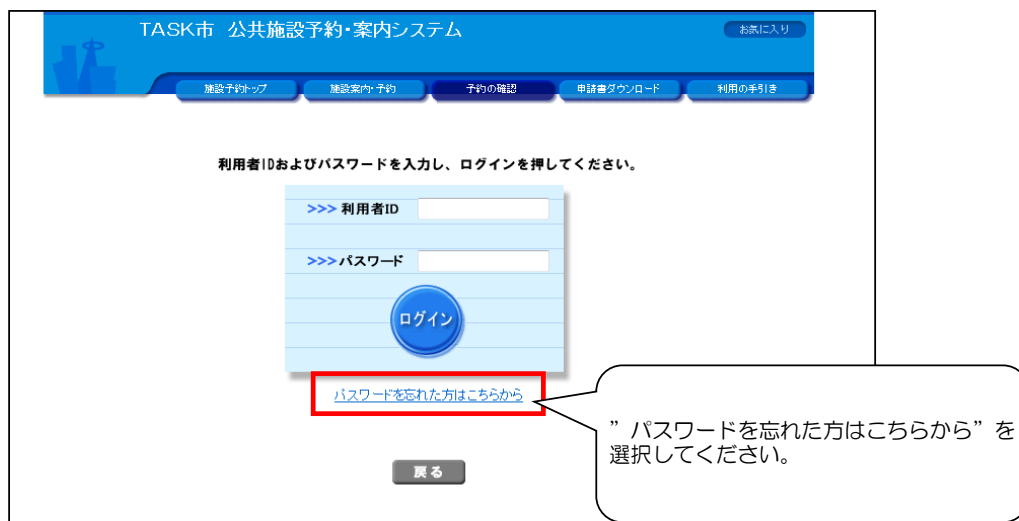
何回も間違えるとロックされてしまうのでその前に問い合わせをして変更してください。

## 1. トップメニュー



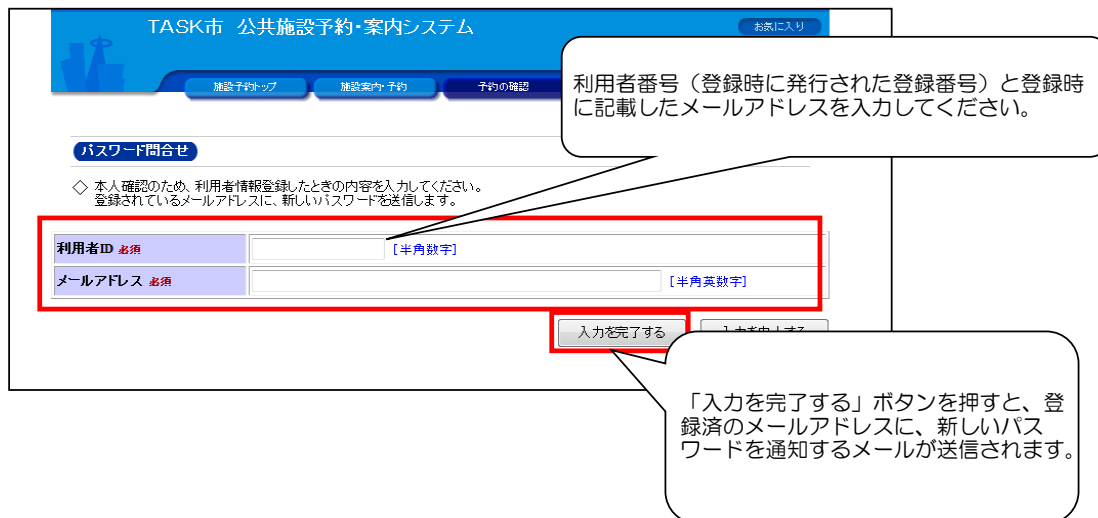
※メールアドレスを登録していない方は予約システム上で問い合わせが出来ません。柳泉園グランドパークまでお問い合わせください。

## 2. ログイン



# パスワードを忘れたとき

## 3. パスワード問合せ



TASK市 公共施設予約・案内システム

お気に入り

施設予約トップ 施設案内・予約 予約の確認

### パスワード問合せ

◇ 本人確認のため、利用者情報登録したときの内容を入力してください。  
登録されているメールアドレスに、新しいパスワードを送信します。

利用者ID 必須  [半角数字]

メールアドレス 必須  [半角英数字]

入力を完了する パスワードをリセットする

利用者番号（登録時に発行された登録番号）と登録時に記載したメールアドレスを入力してください。

「入力を完了する」ボタンを押すと、登録済のメールアドレスに、新しいパスワードを通知するメールが送信されます。

# パスワードの変更

## 1. トップメニュー

TASK市 公共施設予約・案内システム

お気に入り ログイン

施設予約トップ 施設案内・予約 予約の確認 申請書ダウンロード 利用の手引き

音声読み上げ用システムはこちら。

施設の案内・予約 > Click here <

予約の確認 > Click here <

公共施設案内・予約システムについて

施設の予約を行うには、利用者登録が必要となります。

メールアドレスの変更

パスワードの変更

お気に入りへの登録は、TOP画面右上の「お気に入り」ボタンを押して登録してください。  
(ブラウザの推奨環境は、Microsoft Internet Explorer 7.0以上です。ほかのブラウザの場合、「お気に入り」ボタンが表示されない場合があります。)

予約受付期間外の空き状況は、各施設窓口にお問い合わせください。

お知らせ

平成19年10月1日 公共施設の予約受付を開始しました

スポーツ施設、文化施設及び宿泊施設の空き状況確認や予約申込がインターネットから行えるようになりました。

「パスワードの変更」ボタンを選択します。

## 2. ログイン

施設予約トップ 施設案内・予約 予約の確認 申請書ダウンロード

利用者IDおよびパスワードを入力し、ログインを押してください

>>> 利用者ID

>>> パスワード

ログイン

パスワードを忘れた方はこちらから

戻る

①利用者番号 (ID)を入力  
利用登録時に当組合が発行した登録番号のことです。

②パスワードを入力  
初期は利用登録時に記載した4桁の暗証番号です。

③「ログイン」ボタンを選択します。

# パスワードの変更

## 3. パスワードの変更

施設予約トップ 施設案内 予約 予約の確認 申請書ダウンロード 利用の手引き

**パスワードの変更**

◇ 新しいパスワードを入力してください。  
パスワード以外の項目(利用者名、住所等)の変更については、各施設にお問い合わせください。

|             |   |
|-------------|---|
| 利用者ID       | 1   |
| 利用者名        | ニホンタロウ<br>日本 太郎   |
| 新しいパスワード 必須 | <input type="password"/> <small>【4~15桁の半角英数字】</small><br><input type="password"/> <small>再入力してください。</small> |

新しいパスワードを入力し、「変更する」ボタンを選択してください。

## 4. 変更完了画面

施設予約トップ 施設案内 予約 予約の確認 申請書ダウンロード 利用の手引き

**パスワードの変更**

インフォメーション

Information  
パスワードの変更を受け付けました。